



Муниципальное общеобразовательное бюджетное учреждение
«Средняя общеобразовательная школа №1» пгт. Пойковский


Проверено
Руководитель методического
объединения


Дроздов А.А.
«23» августа 2022 г.

Согласовано
Заместитель директора


Заборовская А.В.
«24» августа 2022 г.

Утверждаю
Директор школы


Кокорев В.Н.
«25» августа 2023 г.
Пр. № 300-О от 25.08.2023 г.



РАБОЧАЯ ПРОГРАММА ВНЕУРОЧНОЙ ДЕЯТЕЛЬНОСТИ

КОМПЬЮТЕРНАЯ ГРАФИКА

11 класс

Количество часов всего: **34**, в неделю **1** час

Ф.И.О. учителя, составившего рабочую учебную программу:
Дубынин Алексей Александрович, учитель высшей квалификационной категории

пгт. Пойковский
2023– 2024 учебный год

1. Пояснительная записка

Рабочая программа по предмету «Компьютерная графика» составлена на основе требований к результатам обучения, представленных в Федеральном государственном образовательном стандарте основного общего образования. Рабочая программа позволяет всем участникам образовательного процесса получить представление о целях, содержании, общей стратегии обучения, воспитания и развития учащихся средствами данного учебного предмета, конкретизирует содержание образовательного стандарта, дает распределение учебных часов по разделам курса и вариант последовательности изучения блоков, разделов и тем учебного предмета с учетом межпредметных и внутрипредметных связей, логики учебного процесса, возрастных особенностей учащихся.

Программа содействует сохранению единого образовательного пространства России с учетом позиции педагога, индивидуальных способностей и потребностей учащихся, материальной базы образовательных учреждений, местных социально-экономических условий и характера рынка труда.

Программа составлена с учетом знаний черчения, геометрии, изобразительного искусства, информатики, технологии и опыта трудовой деятельности, полученных учащимися при обучении в начальной и основной школе. Обучение компьютерной графике является вариативной составляющей основного общего образования, реализуемой за счет регионального и школьного компонентов, и призвано развивать логическое и пространственное мышление учащихся, логическую интуицию, техническую эрудицию, аккуратность, умение работать с литературой и доводить начатое до логического завершения.

Новизна программы заключается в том, что содержание образования ориентировано на приобретение самых необходимых знаний, умений и навыков в предметной области технология, выработку всех видов универсальных учебных действий, посредством реализации системно-деятельностного подхода.

Актуальность программы: В наше время трудно представить современное предприятие или конструкторское бюро без компьютеров и специальных программ, предназначенных для разработки конструкторской документации или проектирования различных изделий.

Изучение курса «Компьютерная графика» позволит применить современные информационные технологии для получения графических изображений и виртуального геометрического моделирования.

Основными целями предметной области «Технология» являются:

- обеспечение понимания обучающимися сущности современных материальных, информационных и гуманитарных технологий и перспектив их развития;
- формирование технологической культуры и проектно-технологического мышления обучающихся;
- формирование информационной основы и персонального опыта, необходимых для определения обучающимся направлений своего дальнейшего образования в контексте построения жизненных планов, в первую очередь касающихся сферы и содержания будущей профессиональной деятельности.

Основными целями курса «Компьютерная графика» являются:

- развитие пространственного и образного мышления школьника; привитие интереса к технике и техническому творчеству; осознание роли техники и технологии в социальном развитии общества; осмысление истории, перспектив и социальных последствий развития техники и технологии;
- ознакомление с методами технической, творческой и проектной деятельности;
- формирование знаний основ государственной стандартизации и основных стандартов выполнения чертежей;
- формирование умений выполнять геометрические построения и пользоваться чертежными инструментами; оптимизировать трудовые и временные затраты при выполнении чертежей выбором минимально достаточного количества изображений на чертеже;
- формирование умений читать и выполнять чертежно-графические изображения (чертежи, эскизы, технические рисунки);

- формирование умения выражать свои конструкторские замыслы посредством универсального языка техники — чертежа;
- формирование умения работать с технической и справочной литературой, организовать и планировать свою трудовую деятельность на рабочем месте;
- формирование знаний основ компьютерной графики и умений выполнять геометрические построения средствами компьютерной графики.

Достижение перечисленных целей предполагает решение следующих **задач**:

- формирование у школьников мотивации изучения черчения, готовности и способности учащихся к саморазвитию, личностному самоопределению, построению индивидуальной траектории в изучении предмета и последующему получению специального образования;
- формирование у учащихся способности к организации своей учебной деятельности посредством освоения познавательных, регулятивных и коммуникативных универсальных учебных действий;
- формирование специфических для черчения стилей мышления, необходимых для полноценного функционирования в современном обществе, в частности, логического, алгоритмического, пространственного и эвристического;
- освоение в ходе изучения черчения специфических видов деятельности, таких как выполнение чертежей, использование геометрических построений различной сложности, выполнение вычислений, овладение символьным языком предмета в виде обозначений на чертежах в соответствии с государственными стандартами;
- формирование умения, в зависимости от поставленных задач, использовать информацию таблиц и графических изображений и представлять ее в виде конкретных конструктивных решений;
- овладение учащимися языком черчения как средством описания техногенной составляющей окружающего мира;
- овладение черчением как языком техники для решения повседневных жизненных задач, связанных с использованием бытовой техники, и самостоятельного технического творчества;
- выработка аккуратности и ответственности при выполнении чертежей;
- овладение информационными компьютерными технологиями, связанными с их графическими возможностями;
- развитие интереса к технике и техническому творчеству.

Изучение курса черчения основывается на использовании системно-деятельностного подхода, который обеспечивает:

- формирование готовности к саморазвитию и непрерывному образованию;
- проектирование и конструирование социальной среды развития обучающихся в системе образования;
- активную учебно-познавательную деятельность обучающихся;
- построение образовательного процесса с учетом индивидуальных возрастных, психологических и физиологических особенностей обучающихся.

В курсе черчения используется алгоритмизация в качестве обобщённого приема деятельности, которая обеспечивает обучающимся условия последовательного формирования умений и навыков решения всех типовых задач курса черчения, содействует переносу сформированных умений и навыков в новые условия, то есть способствует подготовке учащихся к самостоятельной трудовой и творческой деятельности.

Сочетание алгоритмизации, элементов программированного обучения, обратной связи и контроля позволяет проверить уровень приобретённых знаний, умений, навыков и степень развития школьников, способствует повышению эффективности обучения.

2. Планируемые результаты освоения учебного предмета

Программа курса предполагает достижение учениками следующих личностных, метапредметных и предметных результатов:

Личностные результаты освоения курса

1. Готовность и способность обучающихся к саморазвитию и самообразованию на основе мотивации к обучению и познанию; готовность и способность к осознанному выбору и построению дальнейшей индивидуальной траектории образования на базе ориентировки в мире профессий и профессиональных предпочтений, с учетом устойчивых познавательных интересов.

2. Развитое моральное сознание и компетентность в решении моральных проблем на основе личностного выбора, формирование нравственных чувств и нравственного поведения, осознанного и ответственного отношения к собственным поступкам, способность к нравственному самосовершенствованию. Сформированность ответственного отношения к учению; уважительного отношения к труду, наличие опыта участия в социально значимом труде.

3. Сформированность целостного мировоззрения, соответствующего современному уровню развития науки и общественной практики.

4. Осознанное, уважительное и доброжелательное отношение к другому человеку, его мнению. Готовность и способность вести диалог с другими людьми и достигать в нем взаимопонимания (идентификация себя как полноправного субъекта общения, готовность к конструированию образа партнера по диалогу, готовность к конструированию образа допустимых способов диалога, готовность к конструированию процесса диалога как конвенционирования интересов, процедур, готовность и способность к ведению переговоров).

5. Освоенность социальных норм, правил поведения, ролей и форм социальной жизни в группах и сообществах. Освоение компетентностей в сфере организаторской деятельности; ценности продуктивной организации совместной деятельности, самореализации в группе и организации, ценности «другого» как равноправного партнера, формирование компетенций анализа, проектирования, организации деятельности, рефлексии изменений, способов взаимовыгодного сотрудничества, способов реализации собственного лидерского потенциала.

6. Развитость эстетического сознания через освоение художественного наследия народов России и мира, творческой деятельности эстетического характера; эстетическое, эмоционально-ценностное видение окружающего мира; способность к эмоционально-ценностному освоению мира, самовыражению и ориентации в художественном и нравственном пространстве культуры; уважение к истории культуры своего Отечества.

Метапредметные результаты освоения курса

Метапредметные результаты курса включают освоенные обучающимися межпредметные понятия и универсальные учебные действия.

Межпредметные понятия: Условием формирования межпредметных понятий, например таких как система, факт, закономерность, феномен, анализ, синтез, линия, геометрическое тело, геометрическая фигура, проекция и т. д., является овладение обучающимися основами читательской компетенции, приобретение навыков работы с информацией, участие в проектной деятельности. На уроках черчения продолжается работа по формированию и развитию основ читательской компетенции. Обучающиеся овладеют чтением как средством осуществления своих дальнейших планов:

продолжения образования и самообразования, осознанного планирования своего актуального и перспективного круга чтения, в том числе досугового, подготовки к трудовой и социальной деятельности.

При изучении черчения обучающиеся усовершенствуют приобретенные навыки работы с информацией и пополнят их. Они смогут работать с текстами, преобразовывать и интерпретировать содержащуюся в них информацию, в том числе:

- систематизировать, сопоставлять, анализировать, обобщать и интерпретировать информацию, содержащуюся в готовых информационных объектах;
- выделять главную и избыточную информацию, выполнять смысловое свертывание выделенных фактов, мыслей; представлять информацию в сжатой словесной форме (в виде плана или тезисов) и в наглядно-символической форме (в виде таблиц, графических схем и диаграмм);

В ходе изучения черчения обучающиеся приобретут опыт проектной деятельности как особой формы учебной работы, способствующей воспитанию самостоятельности, инициативности, ответственности, повышению мотивации и эффективности учебной деятельности; в ходе реализации исходного замысла на практическом уровне овладеют умением выбирать адекватные стоящей задаче средства, принимать решения, в том числе и в ситуациях неопределенности. Они получают возможность развить способность к разработке нескольких вариантов решений, к поиску нестандартных решений, поиску и осуществлению наиболее приемлемого решения.

В процессе изучения курса черчения будут осваиваться следующие универсальные учебные действия.

Регулятивные УУД:

1. Умение самостоятельно определять цели обучения, ставить и формулировать новые задачи в учебе и познавательной деятельности, развивать мотивы и интересы своей познавательной деятельности.

Обучающийся сможет:

- анализировать существующие и планировать будущие образовательные результаты;
- идентифицировать собственные проблемы и определять главную проблему;
- выдвигать версии решения проблемы, формулировать гипотезы, предугадывать конечный результат;
- ставить цель деятельности на основе определенной проблемы и существующих возможностей;
- формулировать учебные задачи как шаги достижения поставленной цели деятельности;
- обосновывать целевые ориентиры и приоритеты ссылками на ценности, указывая и обосновывая логическую последовательность шагов.

2. Умение самостоятельно планировать пути достижения целей, в том числе альтернативные, осознанно выбирать наиболее эффективные способы решения учебных и познавательных задач.

Обучающийся сможет:

- определять необходимые действия в соответствии с учебной и познавательной задачей и составлять алгоритм их выполнения;
- обосновывать и осуществлять выбор наиболее эффективных способов решения учебных и познавательных задач;
- определять/находить, в том числе из предложенных вариантов, условия для выполнения учебной и познавательной задачи;
- выстраивать жизненные планы на краткосрочное будущее (заявлять целевые ориентиры, ставить адекватные им задачи и предлагать действия, указывая и обосновывая логическую последовательность шагов);
- выбирать из предложенных вариантов и самостоятельно искать средства/ресурсы для решения задачи/достижения цели;
- составлять план решения проблемы (выполнения проекта, проведения исследования);
- определять потенциальные затруднения при решении учебной и познавательной задачи и находить средства для их устранения;
- описывать свой опыт, оформляя его для передачи другим людям в виде технологии решения практических задач определенного класса;
- планировать и корректировать свою индивидуальную образовательную траекторию.

3. Умение соотносить свои действия с планируемыми результатами, осуществлять контроль своей деятельности в процессе достижения результата, определять способы действий в рамках предложенных условий и требований, корректировать свои действия в соответствии с изменяющейся ситуацией.

Обучающийся сможет:

- определять совместно с педагогом и сверстниками критерии планируемых результатов и критерии оценки своей учебной деятельности;
- систематизировать (в том числе выбирать приоритетные) критерии планируемых результатов и оценки своей деятельности;

- отбирать инструменты для оценивания своей деятельности, осуществлять самоконтроль своей деятельности в рамках предложенных условий и требований;
- оценивать свою деятельность, аргументируя причины достижения или отсутствия планируемого результата;
- находить достаточные средства для выполнения учебных действий в изменяющейся ситуации и/или при отсутствии планируемого результата;
- работая по своему плану, вносить коррективы в текущую деятельность на основе анализа изменения ситуации для получения запланированных характеристик продукта/результата;
- устанавливать связь между полученными характеристиками продукта и характеристиками процесса деятельности и по завершении деятельности предлагать изменение характеристик процесса для получения улучшенных характеристик продукта;
- сверять свои действия с целью и, при необходимости, исправлять ошибки самостоятельно.

4. *Умение оценивать правильность выполнения учебной задачи, собственные возможности ее решения.*

Обучающийся сможет:

- определять критерии правильности (корректности) выполнения учебной задачи;
- анализировать и обосновывать применение соответствующего инструментария для выполнения учебной задачи;
- свободно пользоваться выработанными критериями оценки и самооценки, исходя из цели и имеющихся средств, различая результат и способы действий;
- оценивать продукт своей деятельности по заданным и/или самостоятельно определенным критериям в соответствии с целью деятельности;
- обосновывать достижимость цели выбранным способом на основе оценки своих внутренних и доступных внешних ресурсов;
- фиксировать и анализировать динамику собственных образовательных результатов.

5. *Владение основами самоконтроля, самооценки, принятия решений и осуществления осознанного выбора в учебной и познавательной деятельности.*

Обучающийся сможет:

- наблюдать и анализировать собственную учебную и познавательную деятельность и деятельность других обучающихся в процессе взаимопроверки;
- соотносить реальные и планируемые результаты индивидуальной образовательной деятельности и делать выводы;
- принимать решение в учебной ситуации и нести за него ответственность;
- самостоятельно определять причины своего успеха или неуспеха и находить способы выхода из ситуации неуспеха;
- ретроспективно определять, какие действия по решению учебной задачи или параметры этих действий привели к получению имеющегося продукта учебной деятельности
- демонстрировать приемы регуляции психофизиологических/эмоциональных состояний для достижения эффекта успокоения (устранения эмоциональной напряженности), эффекта восстановления (ослабления проявлений утомления), эффекта активизации (повышения психофизиологической реактивности).

Познавательные УУД:

1. *Умение определять понятия, создавать обобщения, устанавливать аналогии, классифицировать, самостоятельно выбирать основания и критерии для классификации, устанавливать причинно-следственные связи, строить логическое рассуждение, умозаключение (индуктивное, дедуктивное, по аналогии) и делать выводы.*

Обучающийся сможет:

- выделять общий признак двух или нескольких предметов или процессов и объяснять их сходство;
- подбирать слова, соподчиненные ключевому слову, определяющие его признаки и свойства;
- выстраивать логическую цепочку, состоящую из ключевого слова и соподчиненных ему слов;
- объединять предметы и процессы в группы по определенным признакам, сравнивать, классифицировать и обобщать факты и процессы;
- выделять процессы из общего ряда других процессов;

- строить рассуждение от общих закономерностей к частным проявлениям свойств и от частных проявлений свойств к общим закономерностям;
- строить рассуждение на основе сравнения предметов и процессов, выделяя при этом общие признаки;
- излагать полученную информацию, интерпретируя ее в контексте решаемой задачи;
- самостоятельно указывать на информацию, нуждающуюся в проверке, предлагать и применять способ проверки достоверности информации;
- объяснять процессы, связи и отношения, выявляемые в ходе познавательной и исследовательской деятельности (приводить объяснение с изменением формы представления; объяснять, детализируя или обобщая; объяснять с заданной точки зрения);
- делать вывод на основе критического анализа разных точек зрения, подтверждать вывод собственной аргументацией или самостоятельно полученными данными.

2. Умение создавать, применять и преобразовывать знаки и символы, модели и схемы для решения учебных и познавательных задач.

Обучающийся сможет:

- обозначать символом и знаком предмет;
- определять логические связи между предметами и процессами, обозначать данные логические связи с помощью знаков в схеме;
- создавать абстрактный или реальный образ предмета;
- строить модель/схему на основе условий задачи и/или способа ее решения;
- создавать вербальные, вещественные и информационные модели с выделением существенных характеристик объекта для определения способа решения задачи в соответствии с ситуацией;
- переводить сложную по составу (многоаспектную) информацию из графического или формализованного (символьного) представления в текстовое, и наоборот;
- строить схему, алгоритм действия, исправлять или восстанавливать неизвестный ранее алгоритм на основе имеющегося знания об объекте, к которому применяется алгоритм;
- строить доказательство: прямое, косвенное, от противного;
- анализировать/рефлексировать опыт разработки и реализации учебного проекта, исследования на основе предложенной проблемной ситуации, поставленной цели и/или заданных критериев оценки продукта/результата.

3. Смысловое чтение.

Обучающийся сможет:

- находить в тексте требуемую информацию (в соответствии с целями своей деятельности);
- ориентироваться в содержании текста, понимать целостный смысл текста, структурировать текст;
- устанавливать взаимосвязь описанных в тексте событий, процессов;
- резюмировать главную идею текста;
- критически оценивать содержание и форму текста.

4. Развитие мотивации к овладению культурой активного использования словарей и других поисковых систем.

Обучающийся сможет:

- определять необходимые ключевые поисковые слова и запросы;
- осуществлять взаимодействие с электронными поисковыми системами, словарями;
- формировать множественную выборку из поисковых источников для объективизации результатов поиска;
- соотносить полученные результаты поиска со своей деятельностью.

Коммуникативные УУД:

1. Умение организовывать учебное сотрудничество и совместную деятельность с учителем и сверстниками; работать индивидуально и в группе: находить общее решение и разрешать конфликты на основе согласования позиций и учета интересов; формулировать, аргументировать и отстаивать свое мнение.

Обучающийся сможет:

- определять возможные роли в совместной деятельности;

- играть определенную роль в совместной деятельности;
- принимать позицию собеседника, понимая позицию другого, различать в его речи: мнение (точку зрения), доказательство (аргументы), факты, гипотезы, аксиомы, теории;
- определять свои действия и действия партнера, которые способствовали или препятствовали продуктивной коммуникации;
- строить позитивные отношения в процессе учебной и познавательной деятельности;
- корректно и аргументированно отстаивать свою точку зрения, в дискуссии уметь выдвигать контраргументы, перефразировать свою мысль (владение механизмом эквивалентных замен);
- критически относиться к собственному мнению, с достоинством признавать ошибочность своего мнения (если оно таково) и корректировать его;
- предлагать альтернативное решение в конфликтной ситуации;
- выделять общую точку зрения в дискуссии;
- договариваться о правилах и вопросах для обсуждения в соответствии с поставленной перед группой задачей;
- организовывать учебное взаимодействие в группе (определять общие цели, распределять роли, договариваться друг с другом и т. д.);
- устранять в рамках диалога разрывы в коммуникации, обусловленные непониманием/неприятием со стороны собеседника задачи, формы или содержания диалога.

2. Умение осознанно использовать речевые средства в соответствии с задачей коммуникации для выражения своих чувств, мыслей и потребностей для планирования и регуляции своей деятельности; владение устной и письменной речью, монологической контекстной речью.
Обучающийся сможет:

- определять задачу коммуникации и в соответствии с ней отбирать речевые средства;
- отбирать и использовать речевые средства в процессе коммуникации с другими людьми (диалог в паре, в малой группе и т. д.);
- представлять в устной или письменной форме развернутый план собственной деятельности;
- соблюдать нормы публичной речи, регламент в монологе и дискуссии в соответствии с коммуникативной задачей;
- высказывать и обосновывать мнение (суждение) и запрашивать мнение партнера в рамках диалога;
- принимать решение в ходе диалога и согласовывать его с собеседником;
- использовать вербальные средства (средства логической связи) для выделения смысловых блоков своего выступления;
- использовать невербальные средства или наглядные материалы, подготовленные/отобранные под руководством учителя;
- делать оценочный вывод о достижении цели коммуникации непосредственно после завершения коммуникативного контакта и обосновывать его.

3. Формирование и развитие компетентности в области использования информационно-коммуникационных технологий (далее — ИКТ).

Обучающийся сможет:

- целенаправленно искать и использовать информационные ресурсы, необходимые для решения учебных и практических задач с помощью средств ИКТ;
- выбирать, строить и использовать адекватную информационную модель для передачи своих мыслей средствами естественных и формальных языков в соответствии с условиями коммуникации;
- выделять информационный аспект задачи, оперировать данными, использовать модель решения задачи;
- использовать компьютерные технологии (включая выбор адекватных задаче инструментальных программно-аппаратных средств и сервисов) для решения информационных и коммуникационных учебных задач, в том числе: вычисление, написание докладов, рефератов, создание презентаций и др.;
- использовать информацию с учетом этических и правовых норм;
- создавать информационные ресурсы разного типа и для разных аудиторий, соблюдать информационную гигиену и правила информационной безопасности.

Предметные результаты

Обучающийся научится:

- распознавать чертеж, эскиз, технический рисунок, схему;
- получить представление о единой системе конструкторской документации (ЕСКД);
- перечислять и характеризовать виды технической документации;
- выполнять чертежи разверток поверхностей геометрических тел;
- анализировать геометрическую форму предметов, представленных в натуре, наглядным изображением, чертежом;
- анализировать графический состав двумерных изображений (видов);
- выбирать главный вид и необходимое количество видов предмета для построения его чертежа;
- осуществлять различные преобразования формы объектов, изменять пространственное положение объектов и их частей на чертежах и наглядных изображениях.
- работать с графическими изображениями, текстовыми и табличными обозначениями на них, точно и грамотно выражать свои мысли в устной и письменной речи, а также средствами чертежа и компьютерного виртуального моделирования, применять чертежную и графическую терминологию и символику;
- использовать базовые понятия черчения (проекция, вид, деталь и др.), включая терминологию компьютерного моделирования;
- выполнять геометрические построения различной сложности на чертежах (деление отрезков, окружностей и углов на равные части, проведение параллельных и перпендикулярных линий, сопряжений и др.);
- читать и выполнять чертежи деталей, симметричных относительно двух осей симметрии, одной оси симметрии и не симметричных;
- создавать изображения плоских и объемных объектов средствами систем твердотельного моделирования;
- выполнять прямоугольное проецирование на одну, две и три взаимно перпендикулярные плоскости проекций;
- использовать графическую систему «Компас» для выполнения и редактирования чертежей и трехмерных изображений.

Сегодня высшие учебные заведения уделяют большое внимание применению компьютерной техники при обучении студентов. Уже в рамках вуза студенты осваивают самые перспективные технологии проектирования, приобретают навыки работы с компьютером и системами машинной графики. Ученики, ознакомившиеся с данным курсом, будут подготовлены к дальнейшему обучению и работе в технической сфере.

3. Содержание курса

1. Компьютерные графические изображения. Техника выполнения машинных чертежей.

Основные теоретические сведения. Исторические сведения о развитии компьютерной графики. Углубление сведений о графических изображениях и областях их применения.

Система автоматизированного проектирования — автоматизированная система, реализующая информационную технологию выполнения функций проектирования, представляет собой организационно-техническую систему, предназначенную для автоматизации процесса проектирования, состоящую из персонала и комплекса технических, программных и других средств автоматизации его деятельности. Также для обозначения подобных систем широко используется аббревиатура САПР. САПР является важным звеном в промышленном конструировании, широко используемым во многих отраслях, в том числе в автомобильной, судостроительной и аэрокосмической промышленности, промышленном и архитектурном проектировании, протезировании и многих других. САПР также широко используется в создании компьютерной анимации для спецэффектов в фильмах, рекламных и технических материалах, часто называемых цифровым контентом. Из-за своей огромной экономической важности, САПР стал основной движущей силой исследований в области вычислительной геометрии, компьютерной графики (как аппаратной, так и программной) и дискретной дифференциальной геометрии.

Применение компьютерных технологий для выполнения чертежей и создания 3D-моделей.

Систематизация правил оформления чертежей на основе стандартов ЕСКД: форматы, основная надпись, шрифты чертежные, линии чертежа, нанесение размеров, масштабы.

Практические задания. Знакомство с программами САПР и современными производствами, использующих их.

2. Построение чертежей в системе КОМПАС-3D.

Основные теоретические сведения. Назначение графической системы «Компас». Запуск программы, интерфейс пользователя, стартовая страница графической системы «Компас». Типы документов и их создание. Рабочее окно документа. Настройка параметров размещения размерной надписи. Оформление чертежа, основная надпись.

Принцип работы с инструментами системы «Компас». Панель инструментов «Геометрия».

Построение и редактирование отрезков прямой линии. Использование панели «Свойства». Работа с вложенными инструментами. Построение и проведение линий чертежа: основной, штриховой, штрихпунктирной линий. Построение многоугольников. Принцип построения окружностей и дуг, ввод основных параметров. Построение окружностей и дуг.

Использование компьютерных технологий выполнения чертежей деталей, представленных двумя и тремя видами. Выделение объектов. Удаление объектов. Отмена и повтор команд.

Инструменты панели «Размеры». Нанесение линейных размеров, размеров диаметров и радиусов, угловых размеров.

Анализ геометрической формы детали, графического состава изображения, выбор главного вида. Анализ симметричности детали, выбор пути построения.

Практические задания. Чертежи «плоских» деталей, алгоритм их построения в системе «Компас».

Анализ геометрической формы детали, графического состава изображения, симметричности детали. Выбор пути построения.

Нанесение размеров на чертеже «плоской» детали, обозначение толщины. Оформление чертежа детали.

Построение комплексного чертежа детали в системе «Компас». Нанесение размеров на чертеже детали, оформление чертежа. Ввод линейных размеров с управлением надписью и заданием параметров. Ввод угловых размеров. Ввод диаметральных размеров. Ввод радиальных размеров.

Использование вспомогательных построений.

Построение фасок. Построение скруглений.

Построение зеркального изображения.

Типовой чертеж детали «Вал».

Поворот объектов. Деформация объектов.

Построение плавных кривых (Кривые Безье). Штриховка области.

11 «А» класс

4. Тематическое планирование

№ п/п	Название раздела, тема урока	Кол-во часов	Дата		Планируемый результат (УУД или компетенции)	Вид (форма) контроля
			план	факт		
1. Компьютерные графические изображения. Машинные чертежи (2 часа)						
1.	Применение компьютерных технологий при выполнении графических работ.	1	7.09		Работа с информацией (с текстом учебника и дополнительной литературой).	
2.	Системы автоматического проектирования в современном производстве.	1	14.09		Владение основными методами, способами и средствами получения, хранения, переработки графической информации	Фронтальный опрос
2. Построение чертежей в системе КОМПАС-3D (20 часов)						
3.	Основные элементы рабочего окна программы КОМПАС-3D. Основные панели КОМПАС-3D LT	1	21.09		Развитие навыков работы с компьютером как средством управления информацией	Работа с интерфейсом, панелями инструментов
4.	Выбор формата чертежа и основной надписи. Заполнение основной надписи.	1	28.09		Оформление чертежа детали по ГОСТу. Выбор формата чертежа, заполнение основной надписи в КОМПАС 3D LT	Работа с панелью «параметры текущего чертежа»
5.	Основные приёмы построения и редактирования объектов.	2	5.09		Построение и редактирование примитивов (отрезок, прямоугольник, окружность, дуга). Непрерывный ввод элементов. Отображение на экране дисплея различных типов линий. Редактирование графических объектов. Удаление объектов и отмена предыдущего действия.	Работа с панелью инструментов «геометрия»
6.	Основные приёмы построения и редактирования объектов.		12.10			
7.	Построение чертежа плоской детали.	2	19.10		Построение видов. Чертежи «плоских» деталей, алгоритм их построения в системе «Компас».	Выполнение чертежа «плоской» детали, имеющей две плоскости симметрии, по наглядному изображению.
8.	Построение чертежа плоской детали.		26.10			Выполнение чертежа «плоской» несимметричной

						детали по наглядному изображению.
9.	Нанесение размеров. Редактирование размеров.	2	28.10		Нанесение размеров на чертеж, обозначение толщины. Автоматический и ручной ввод размеров. Корректировка размеров.	Нанесение размеров на изображения плоских деталей
10.	Нанесение размеров. Редактирование размеров.		9.11			
11.	Построение чертежа детали в 3 видах.	2	16.11		Анализ геометрической формы детали, графического состава изображения, симметричности детали. Алгоритм построения нескольких видов. Привязки. Нанесение размеров на чертеже детали, оформление чертежа.	Выполнение комплексного чертежа детали комбинированной формы (три вида).
12.	Построение чертежа детали в 3 видах.		23.11			
13.	Построение сопряжений на чертежах.	2	30.11		Команды «Скругление», «Фаска». Выполнение привязок. Строка параметров объектов и редактирование геометрических объектов.	Построение чертежа детали имеющего сопряжения в системе «Компас».
14.	Построение сопряжений на чертежах.		7.12			
15.	Обозначение, построение сечений и разрезов.	2	14.12		Анализ геометрической формы детали, графического состава изображения, симметричности детали.	
16.	Обозначение, построение сечений и разрезов.		21.12			
17.	Построение сборочного чертежа.	3	28.12		Выполнение сборочного чертежа несложной сборочной единицы	Построение сборочного чертежа
18.	Построение сборочного чертежа.					
19.	Построение сборочного чертежа.					
20.	Спецификация.	1			Заполнение спецификации в системе КОМПАС-3D LT	
21.	Детализация по сборочному чертежу.	2			Детализация сборочных чертежей в системе КОМПАС -3D LT.	Построение рабочего чертежа детали «Корпус»

22.	Детализирование по сборочному чертежу.					Построение рабочего чертежа детали по варианту
23.	Знакомство с интерфейсом системы твердотельного моделирования.	1			Использовать базовые понятия черчения (проекция, вид, деталь и др.), включая терминологию компьютерного моделирования	
24.	Знакомство с операциями твердотельного моделирования. Операция выдавливания.	1			Создавать изображения плоских и объемных объектов средствами систем твердотельного моделирования.	Построение куба и правильных призм.
25.	Операция вырезания выдавливанием.	2			Осуществлять различные преобразования формы объектов, изменять пространственное положение объектов и их частей на наглядных изображениях. Алгоритм создания вырезов и отверстий.	Построение твердотельной модели призматической формы с отверстием и вырезом.
26.	Операция вырезания выдавливанием.					
27.	Скругление ребер.	2			Осуществлять различные преобразования формы объектов, изменять пространственное положение объектов и их частей на наглядных изображениях. Алгоритм создания детали, имеющей сопряжения граней.	Построение модели кулачка.
28.	Скругление ребер					
29.	Операция вращения. Требования к эскизам вращения.	2			Осуществлять различные преобразования формы объектов, изменять пространственное положение объектов и их частей на чертежах и наглядных изображениях.	Создание модели подсвечника с помощью отрезка и кривой Безье
30.	Операция вращения. Требования к эскизам вращения.					
31.	Построение трехмерных проекций в системе КОМПАС-3D.	4			Работать с графическими изображениями средствами компьютерного виртуального моделирования, применять чертежную и графическую терминологию и символику	Выполнение наглядного изображения детали по ее комплексному чертежу.
32.	Построение трехмерных проекций в системе КОМПАС-3D.					
33.	Построение трехмерных проекций в системе КОМПАС-3D.					
34.	Построение трехмерных проекций в системе КОМПАС-3D.					